

UCHWAŁA NR
RADY GMINY ŚWIESZYNO

PROJEKT

z dnia

**w sprawie uchwalenia wieloletniej prognozy finansowej Gminy Świeszyno na lata
2022 - 2030**

Na podstawie art. 228 i art 230 ust. 6 ustawy z dnia 27 sierpnia 2009r. o finansach publicznych (Dz. U. z 2021 r. poz. 305 z późn. zm.) uchwała się, co następuje:

§1. Ustala się Wieloletnią Prognozę Finansową Gminy Świeszyno na lata 2022–2030 zgodnie z załącznikiem Nr 1 do uchwały.

§2. Ustala się objaśnienia wartości przyjętych w Wieloletniej Prognozie Finansowej, o której mowa w § 1 zgodnie z załącznikiem Nr 2 do uchwały.

§3. Ustala się planowane i realizowane przedsięwzięcia Gminy Świeszyno w latach 2022-2030 zgodnie z załącznikiem Nr 3 do uchwały.

§4. Upoważnia się Wójta Gminy Świeszyno do zaciągania zobowiązań związanych z realizacją przedsięwzięć ujętych w załączniku Nr 3 do niniejszej uchwały.

§5. Upoważnia się Wójta Gminy Świeszyno do zaciągania zobowiązań z tytułu umów, których realizacja w roku budżetowym i w latach następnych jest niezbędna do zapewnienia ciągłości działania jednostki i z których wynikające płatności wykraczają poza rok budżetowy.

§6. Upoważnia się Wójta do przekazania uprawnień kierownikom jednostek organizacyjnych Gminy do zaciągania zobowiązań z tytułu umów, których realizacja w roku budżetowym i w latach następnych jest niezbędna do zapewnienia ciągłości działania jednostki i z których wynikające płatności wykraczają poza rok budżetowy, z wyłączeniem umów, z których wynikają zobowiązania zaliczane do tytułu dłużnego, o którym mowa w art. 72 ust. 1 pkt. 2 ustawy o finansach publicznych.

§7. Traci moc Uchwała Nr XXXV/183/20 Rady Gminy Świeszyno z dnia 17 grudnia 2020 roku w sprawie uchwalenia Wieloletniej Prognozy Finansowej Gminy Świeszyno na lata 2021-2028

§8. Uchwała wchodzi w życie z dniem 1 stycznia 2022 r. i podlega ogłoszeniu w Biuletynie Informacji Publicznej Gminy Świeszyno.

Przewodniczący Rady Gminy

Bogdan Koryga

WÓJT GMINY ŚWIESZYNO



Wieloletnia Prognoza
Finansowa
GMINY ŚWIESZYNO
NA 2022 rok

Listopad 2021 r.

WIELOLETNIA PROGNOZA FINANSOWA GMINY ŚWIESZYNO NA LATA 2022-2030

Lp.	Wyszczególnienie	2022	2023	2024	2025	2026	2027	2028	2029	2030
1	Dochody ogółem	42 144 091,07	41 059 091,37	42 529 095,61	43 974 230,67	45 422 494,14	46 932 105,38	48 504 509,34	50 141 465,30	51 844 933,45
1.1	Dochody bieżące, z tego:	36 657 294,00	39 059 589,27	41 502 454,98	43 874 230,67	45 322 494,14	46 832 105,38	48 404 509,34	50 041 465,30	51 744 933,45
1.1.1	dochody z tytułu udziału we wpływach z podatku dochodowego od osób fizycznych	8 892 527,00	9 398 103,57	9 732 900,51	10 063 363,83	10 252 390,46	10 448 279,76	10 649 910,05	10 856 347,82	11 066 727,94
1.1.2	dochody z tytułu udziału we wpływach z podatku dochodowego od osób prawnych	60 153,00	71 137,81	76 828,85	82 975,15	89 613,14	96 782,20	104 524,78	112 886,76	121 917,71
1.1.3	z subwencji ogólnej	7 013 826,00	7 224 240,78	7 540 968,00	7 691 787,36	7 845 623,11	8 002 535,57	8 162 586,28	8 325 838,01	8 492 354,77
1.1.4	z tytułu dotacji i środków przeznaczonych na cele bieżące	6 214 429,00	6 442 112,21	6 635 363,23	6 768 070,50	6 903 431,91	7 041 500,55	7 182 330,56	7 325 977,17	7 472 496,71
1.1.5	pozostałe dochody bieżące, w tym:	14 476 359,00	15 923 994,90	17 516 394,39	19 268 033,83	20 231 435,52	21 243 007,30	22 305 157,66	23 420 415,54	24 591 436,32
1.1.5.1	z podatku od nieruchomości	5 380 000,00	5 918 000,00	6 391 440,00	6 838 840,80	7 317 559,66	7 829 788,83	8 377 874,05	8 964 325,23	9 591 828,00
1.2	Dochody majątkowe, w tym:	5 486 797,07	1 999 502,10	1 026 640,63	100 000,00	100 000,00	100 000,00	100 000,00	100 000,00	100 000,00
1.2.1	ze sprzedaży majątku	410 000,00	700 000,00	100 000,00	100 000,00	100 000,00	100 000,00	100 000,00	10 000,00	10 000,00
1.2.2	z tytułu dotacji oraz środków przeznaczonych na inwestycje	5 072 797,07	1 299 502,10	926 640,63	0,00	0,00	0,00	0,00	0,00	0,00
2	Wydatki ogółem	52 059 822,29	39 407 638,20	44 008 394,13	42 474 230,67	44 922 494,14	46 432 105,38	48 004 509,34	49 641 465,30	50 844 933,45
2.1	Wydatki bieżące, w tym:	36 085 398,24	36 907 638,20	37 662 857,13	38 671 480,67	39 444 911,14	40 233 809,38	41 038 486,34	41 859 257,30	42 696 528,45
2.1.1	na wynagrodzenia i składki od nich naliczane	14 590 982,07	15 076 726,59	15 227 493,86	15 379 768,79	15 533 566,48	15 688 902,15	15 845 791,17	16 004 249,08	16 164 291,57
2.1.2	z tytułu poręczeń i gwarancji, w tym:	0,00	0,00	0,00	0,00	0,00	0,00	0,00	0,00	0,00
2.1.2.1	gwarancje i poręczenia podlegające wyłączeniu z limitu spłaty zobowiązań, o którym mowa w art. 243 ustawy	0,00	0,00	0,00	0,00	0,00	0,00	0,00	0,00	0,00
2.1.3	wydatki na obsługę długu, w tym:	180 000,00	130 000,00	100 000,00	178 400,00	128 400,00	107 000,00	85 600,00	64 200,00	42 800,00
2.1.3.1	odsetki i dyskonto podlegające wyłączeniu z limitu spłaty zobowiązań, o którym mowa w art. 243 ustawy, w terminie nie dłuższym niż 90 dni po zakończeniu programu, projektu lub zadania i otrzymaniu refundacji z tych środków (bez odsetek i dyskonta od zobowiązań na wkład krajowy)	0,00	0,00	0,00	0,00	0,00	0,00	0,00	0,00	0,00
2.1.3.2	odsetki i dyskonto podlegające wyłączeniu z limitu spłaty zobowiązań, o którym mowa w art. 243 ustawy, z tytułu zobowiązań zaciągniętych na wkład krajowy	0,00	0,00	0,00	0,00	0,00	0,00	0,00	0,00	0,00
2.1.3.3	pozostałe odsetki i dyskonto podlegające wyłączeniu z limitu spłaty zobowiązań, o którym mowa w art. 243 ustawy	0,00	0,00	0,00	0,00	0,00	0,00	0,00	0,00	0,00
2.2	Wydatki majątkowe, w tym:	15 974 424,05	2 500 000,00	6 345 537,00	3 802 750,00	5 477 583,00	6 198 296,00	6 966 023,00	7 782 208,00	8 148 405,00
2.2.1	Inwestycje i zakupy inwestycyjne, o których mowa w art. 236 ust. 4 pkt 1 ustawy, w tym:	15 974 424,05	2 500 000,00	6 345 537,00	3 802 750,00	5 477 583,00	6 198 296,00	6 966 023,00	7 782 208,00	8 148 405,00
2.2.1.1	wydatki o charakterze dotacyjnym na inwestycje i zakupy inwestycyjne	200 000,00	0,00	0,00	0,00	0,00	0,00	0,00	0,00	0,00
3	Wynik budżetu	-9 915 731,22	1 651 453,17	-1 479 298,52	1 500 000,00	500 000,00	500 000,00	500 000,00	500 000,00	1 000 000,00
3.1	Kwota prognozowanej nadwyżki budżetu przeznaczana na spłatę kredytów, pożyczek i wykup papierów wartościowych	0,00	1 651 453,17	0,00	1 500 000,00	500 000,00	500 000,00	500 000,00	500 000,00	1 000 000,00
4	Przychody budżetu	11 573 229,79	0,00	3 000 000,00	0,00	0,00	0,00	0,00	0,00	0,00
4.1	Kredyty, pożyczki, emisja papierów wartościowych, w tym:	0,00	0,00	3 000 000,00	0,00	0,00	0,00	0,00	0,00	0,00
4.1.1	na pokrycie deficytu budżetu	0,00	0,00	1 479 298,52	0,00	0,00	0,00	0,00	0,00	0,00
4.2	Nadwyżka budżetowa z lat ubiegłych, w tym:	7 608 879,12	0,00	0,00	0,00	0,00	0,00	0,00	0,00	0,00
4.2.1	na pokrycie deficytu budżetu	7 608 879,12	0,00	0,00	0,00	0,00	0,00	0,00	0,00	0,00
4.3	Wolne środki, o których mowa w art. 217 ust. 2 pkt 6 ustawy, w tym:	3 964 350,67	0,00	0,00	0,00	0,00	0,00	0,00	0,00	0,00
4.3.1	na pokrycie deficytu budżetu	2 306 852,10	0,00	0,00	0,00	0,00	0,00	0,00	0,00	0,00
4.4	Spłaty udzielonych pożyczek w latach ubiegłych, w tym:	0,00	0,00	0,00	0,00	0,00	0,00	0,00	0,00	0,00
4.4.1	na pokrycie deficytu budżetu	0,00	0,00	0,00	0,00	0,00	0,00	0,00	0,00	0,00
4.5	Inne przychody niezwiązane z zaciągnięciem długu, w tym:	0,00	0,00	0,00	0,00	0,00	0,00	0,00	0,00	0,00
4.5.1	na pokrycie deficytu budżetu	0,00	0,00	0,00	0,00	0,00	0,00	0,00	0,00	0,00
5	Rozchody budżetu	1 657 498,57	1 651 453,17	1 520 701,48	1 500 000,00	500 000,00	500 000,00	500 000,00	500 000,00	1 000 000,00
5.1	Spłaty rat kapitałowych kredytów i pożyczek oraz wykup papierów wartościowych, w tym:	1 657 498,57	1 651 453,17	1 520 701,48	1 500 000,00	500 000,00	500 000,00	500 000,00	500 000,00	1 000 000,00
5.1.1	łącznie kwota przypadających na dany rok kwot ustawowych wyłączeń z limitu spłaty zobowiązań, w tym:	0,00	0,00	0,00	0,00	0,00	0,00	0,00	0,00	0,00
5.1.1.1	kwota przypadających na dany rok kwot wyłączeń określonych w art. 243 ust. 3 ustawy	0,00	0,00	0,00	0,00	0,00	0,00	0,00	0,00	0,00
5.1.1.2	kwota przypadających na dany rok kwot wyłączeń określonych w art. 243 ust. 3a ustawy	0,00	0,00	0,00	0,00	0,00	0,00	0,00	0,00	0,00

WIELOLETNIA PROGNOZA FINANSOWA GMINY ŚWIESZYNO NA LATA 2022-2030

Lp.	Wyszczególnienie	2022	2023	2024	2025	2026	2027	2028	2029	2030
5.1.1.3	kwota wyłączeń z tytułu wcześniejszej spłaty zobowiązań, określonych w art. 243 ust. 3b ustawy, z tego:	0,00	0,00	0,00	0,00	0,00	0,00	0,00	0,00	0,00
5.1.1.3.1	środkami nowego zobowiązania	0,00	0,00	0,00	0,00	0,00	0,00	0,00	0,00	0,00
5.1.1.3.2	wolnymi środkami, o których mowa w art. 217 ust. 2 pkt 6 ustawy	0,00	0,00	0,00	0,00	0,00	0,00	0,00	0,00	0,00
5.1.1.3.3	innymi środkami	0,00	0,00	0,00	0,00	0,00	0,00	0,00	0,00	0,00
5.1.1.4	kwota przypadających na dany rok kwot pozostałych ustawowych wyłączeń z limitu spłaty zobowiązań	0,00	0,00	0,00	0,00	0,00	0,00	0,00	0,00	0,00
5.2	Inne rozchody niezwiązane ze spłatą długu	0,00	0,00	0,00	0,00	0,00	0,00	0,00	0,00	0,00
6	Kwota długu, w tym:	4 672 154,65	3 020 701,48	4 500 000,00	3 000 000,00	2 500 000,00	2 000 000,00	1 500 000,00	1 000 000,00	0,00
6.1	kwota długu, którego planowana spłata dokona się z wydatków	0,00	0,00	0,00	0,00	0,00	0,00	0,00	0,00	0,00
7	Relacja zrównoważenia wydatków bieżących, o której mowa w art. 242 ustawy	x	x	x	x	x	x	x	x	x
7.1	Różnica między dochodami bieżącymi a wydatkami bieżącymi	571 895,76	2 151 951,07	3 839 597,85	5 202 750,00	5 877 583,00	6 598 296,00	7 366 023,00	8 182 208,00	9 048 405,00
7.2	Różnica między dochodami bieżącymi, skorygowanymi o środki a wydatkami bieżącymi	8 180 774,88	2 151 951,07	3 839 597,85	5 202 750,00	5 877 583,00	6 598 296,00	7 366 023,00	8 182 208,00	9 048 405,00
8	Wskaźnik spłaty zobowiązań	x	x	x	x	x	x	x	x	x
8.1	Relacja określona po lewej stronie wzoru, o którym mowa w art. 243 ust. 1 ustawy (po uwzględnieniu zobowiązań związku współtworzonego przez jednostkę samorządu terytorialnego oraz po uwzględnieniu ustawowych wyłączeń przypadających na dany rok)	6,04%	5,46%	4,65%	4,52%	1,64%	1,53%	1,42%	1,32%	2,36%
8.1_vROD	8.1_vROD_2020	6,04%	5,46%	4,65%	4,52%	1,64%	1,53%	1,42%	1,32%	2,36%
8.1_vROD	8.1_vROD_2026	6,04%	5,46%	4,65%	4,52%	1,64%	1,53%	1,42%	1,32%	2,36%
8.2	Relacja określona po prawej stronie wzoru, o którym mowa w art. 243 ust. 1 ustawy, ustalona dla danego roku (wskaźnik jednoroczny)	2,54%	7,03%	11,34%	14,50%	15,63%	16,85%	18,08%	19,31%	20,53%
8.2_v2020	8.2_v2020	3,89%	9,18%	11,63%	0,00%	0,00%	0,00%	0,00%	0,00%	0,00%
8.2_v2026	8.2_v2026	2,54%	7,03%	11,34%	14,50%	15,63%	16,85%	18,08%	19,31%	20,53%
8.3	Dopuszczalny limit spłaty zobowiązań określony po prawej stronie wzoru, o którym mowa w art. 243 ustawy, po uwzględnieniu ustawowych wyłączeń, obliczony w oparciu o plan 3 kwartału roku poprzedzającego pierwszy rok prognozy (wskaźnik ustalony w oparciu o średnią arytmetyczną z poprzednich lat)	20,28%	13,00%	6,40%	8,23%	13,62%	12,24%	10,51%	12,28%	14,68%
8.3.1	Dopuszczalny limit spłaty zobowiązań określony po prawej stronie wzoru, o którym mowa w art. 243 ustawy, po uwzględnieniu ustawowych wyłączeń, obliczony w oparciu o wykonanie roku poprzedzającego pierwszy rok prognozy (wskaźnik ustalony w oparciu o średnią arytmetyczną z poprzednich lat)	24,79%	17,51%	10,90%	8,23%	15,51%	14,13%	12,41%	12,28%	14,68%
8.4	Informacja o spełnieniu wskaźnika spłaty zobowiązań określonego w art. 243 ustawy, po uwzględnieniu zobowiązań związku współtworzonego przez jednostkę samorządu terytorialnego oraz po uwzględnieniu ustawowych wyłączeń, obliczonego w oparciu o plan 3 kwartałów roku poprzedzającego rok budżetowy	Spełniona	Spełniona	Spełniona	Spełniona	Spełniona	Spełniona	Spełniona	Spełniona	Spełniona
8.4.1	Informacja o spełnieniu wskaźnika spłaty zobowiązań określonego w art. 243 ustawy, po uwzględnieniu zobowiązań związku współtworzonego przez jednostkę samorządu terytorialnego oraz po uwzględnieniu ustawowych wyłączeń, obliczonego w oparciu o wykonanie roku poprzedzającego rok budżetowy	Spełniona	Spełniona	Spełniona	Spełniona	Spełniona	Spełniona	Spełniona	Spełniona	Spełniona
art15zoc_2	Relacja kwoty długu do dochodów ogółem	11,09%	7,36%	10,58%	6,82%	5,50%	4,26%	3,09%	1,99%	0,00%
art15zoc_8	Relacja określona po lewej stronie wzoru, o którym mowa w art. 243 ust. 1 ustawy (po uwzględnieniu zobowiązań związku współtworzonego przez jednostkę samorządu terytorialnego oraz po uwzględnieniu ustawowych wyłączeń bez art. 15zob ust. 1 przypadających na dany rok)	6,04%	5,46%	4,65%	4,52%	1,64%	1,53%	1,42%	1,32%	2,36%
art15zoc_8	Informacja o spełnieniu wskaźnika spłaty zobowiązań określonego w art. 243 ustawy, po uwzględnieniu zobowiązań związku współtworzonego przez jednostkę samorządu terytorialnego oraz po uwzględnieniu ustawowych wyłączeń bez art. 15zob ust. 1 , obliczonego w oparciu o plan 3 kwartałów roku poprzedzającego rok budżetowy	Spełniona	Spełniona	Spełniona	Spełniona	Spełniona	Spełniona	Spełniona	Spełniona	Spełniona
art15zoc_8	Informacja o spełnieniu wskaźnika spłaty zobowiązań określonego w art. 243 ustawy, po uwzględnieniu zobowiązań związku współtworzonego przez jednostkę samorządu terytorialnego oraz po uwzględnieniu ustawowych wyłączeń bez art. 15zob ust. 1 , obliczonego w oparciu o wykonanie roku poprzedzającego rok budżetowy	Spełniona	Spełniona	Spełniona	Spełniona	Spełniona	Spełniona	Spełniona	Spełniona	Spełniona
9	Finansowanie programów, projektów lub zadań realizowanych z udziałem środków, o których mowa w art. 5 ust. 1 pkt 2 i 3 ustawy	x	x	x	x	x	x	x	x	x
9.1	Dochody bieżące na programy, projekty lub zadania finansowane z udziałem środków, o których mowa w art. 5 ust. 1 pkt 2 i 3 ustawy	30 380,00	28 140,00	32 340,00	0,00	0,00	0,00	0,00	0,00	0,00
9.1.1	Dotacje i środki o charakterze bieżącym na realizację programu, projektu lub zadania finansowanego z udziałem środków, o których mowa w art. 5 ust. 1 pkt 2 ustawy, w tym:	30 380,00	28 140,00	32 340,00	0,00	0,00	0,00	0,00	0,00	0,00
9.1.1.1	środki określone w art. 5 ust. 1 pkt 2 ustawy	25 823,00	23 919,00	27 489,00	0,00	0,00	0,00	0,00	0,00	0,00

WIELOLETNIA PROGNOZA FINANSOWA GMINY ŚWIESZYNÓ NA LATA 2022-2030

Lp.	Wyszczególnienie	2022	2023	2024	2025	2026	2027	2028	2029	2030
9.2	Dochody majątkowe na programy, projekty lub zadania finansowane z udziałem środków, o których mowa w art. 5 ust. 1 pkt 2 i 3 ustawy	3 758 725,28	1 299 502,10	926 640,63	0,00	0,00	0,00	0,00	0,00	0,00
9.2.1	Dochody majątkowe na programy, projekty lub zadania finansowane z udziałem środków, o których mowa w art. 5 ust. 1 pkt 2 ustawy, w tym:	3 758 725,28	1 299 502,10	926 640,63	0,00	0,00	0,00	0,00	0,00	0,00
9.2.1.1	środki określone w art. 5 ust. 1 pkt 2 ustawy	2 900 897,06	1 103 038,32	787 644,53	0,00	0,00	0,00	0,00	0,00	0,00
9.3	Wydatki bieżące na programy, projekty lub zadania finansowane z udziałem środków, o których mowa w art. 5 ust. 1 pkt 2 i 3 ustawy	51 630,35	40 200,00	46 200,00	0,00	0,00	0,00	0,00	0,00	0,00
9.3.1	Wydatki bieżące na programy, projekty lub zadania finansowane z udziałem środków, o których mowa w art. 5 ust. 1 pkt 2 ustawy, w tym:	51 630,35	40 200,00	46 200,00	0,00	0,00	0,00	0,00	0,00	0,00
9.3.1.1	finansowane środkami określonymi w art. 5 ust. 1 pkt 2 ustawy	34 053,36	23 919,00	27 489,00	0,00	0,00	0,00	0,00	0,00	0,00
9.4	Wydatki majątkowe na programy, projekty lub zadania finansowane z udziałem środków, o których mowa w art. 5 ust. 1 pkt 2 i 3 ustawy	6 673 097,62	1 285 003,02	1 323 772,32	0,00	0,00	0,00	0,00	0,00	0,00
9.4.1	Wydatki majątkowe na programy, projekty lub zadania finansowane z udziałem środków, o których mowa w art. 5 ust. 1 pkt 2 ustawy, w tym:	6 673 097,62	1 285 003,02	1 323 772,32	0,00	0,00	0,00	0,00	0,00	0,00
9.4.1.1	finansowane środkami określonymi w art. 5 ust. 1 pkt 2 ustawy	3 213 196,29	764 576,79	787 644,53	0,00	0,00	0,00	0,00	0,00	0,00
10	Informacje uzupełniające o wybranych kategoriach finansowych	x	x	x	x	x	x	x	x	x
10.1	Wydatki objęte limitem, o którym mowa w art. 226 ust. 3 pkt 4 ustawy, z tego:	10 708 190,88	2 578 604,36	2 344 718,32	2 914 716,43	4 716,43	4 716,43	4 716,43	4 716,43	4 716,43
10.1.1	bieżące	216 529,02	134 093,67	112 810,10	4 716,43	4 716,43	4 716,43	4 716,43	4 716,43	4 716,43
10.1.2	majątkowe	10 491 661,86	2 444 510,69	2 231 908,22	2 910 000,00	0,00	0,00	0,00	0,00	0,00
10.2	Wydatki bieżące na pokrycie ujemnego wyniku finansowego samodzielnego publicznego zakładu opieki zdrowotnej	0,00	0,00	0,00	0,00	0,00	0,00	0,00	0,00	0,00
10.3	Wydatki na spłatę zobowiązań przejmowanych w związku z likwidacją lub przekształceniem samodzielnego publicznego zakładu opieki zdrowotnej	0,00	0,00	0,00	0,00	0,00	0,00	0,00	0,00	0,00
10.4	Kwota zobowiązań związku współtworzonego przez jednostkę samorządu terytorialnego przypadających do spłaty w danym roku budżetowym, podlegająca doliczeniu zgodnie z art. 244 ustawy	0,00	0,00	0,00	0,00	0,00	0,00	0,00	0,00	0,00
10.5	Kwota zobowiązań wynikających z przejęcia przez jednostkę samorządu terytorialnego zobowiązań po likwidowanych i przekształcanych samorządowych osobach prawnych	0,00	0,00	0,00	0,00	0,00	0,00	0,00	0,00	0,00
10.6	Spłaty, o których mowa w pkt. 5.1., wynikające wyłącznie z tytułu zobowiązań już zaciągniętych	1 657 498,57	1 651 453,17	1 520 701,48	1 500 000,00	0,00	0,00	0,00	0,00	0,00
10.7	Wydatki zmniejszające dług, w tym:	0,00	0,00	0,00	0,00	0,00	0,00	0,00	0,00	0,00
10.7.1	spłata zobowiązań wymagalnych z lat poprzednich, innych niż w pkt 10.7.3.	0,00	0,00	0,00	0,00	0,00	0,00	0,00	0,00	0,00
10.7.2	spłata zobowiązań zaliczanych do tytułu dłużnego – kredyt i pożyczka, w tym:	0,00	0,00	0,00	0,00	0,00	0,00	0,00	0,00	0,00
10.7.2.1	zobowiązań zaciągniętych po dniu 1 stycznia 2019 r., w tym:	0,00	0,00	0,00	0,00	0,00	0,00	0,00	0,00	0,00
10.7.2.1.1	dokonywana w formie wydatku bieżącego	0,00	0,00	0,00	0,00	0,00	0,00	0,00	0,00	0,00
10.7.3	wypłaty z tytułu wymagalnych poręczeń i gwarancji	0,00	0,00	0,00	0,00	0,00	0,00	0,00	0,00	0,00
10.8	Kwota wzrostu(+)/spadku(-) kwoty długu wynikająca z operacji niekasowych (m.in. umorzenia, różnice kursowe)	0,00	0,00	0,00	0,00	0,00	0,00	0,00	0,00	0,00
10.9	Wcześniejsza spłata zobowiązań, wyłączona z limitu spłaty zobowiązań, dokonywana w formie wydatków budżetowych	0,00	0,00	0,00	0,00	0,00	0,00	0,00	0,00	0,00
10.10	Wykup papierów wartościowych, spłaty rat kredytów i pożyczek wraz z należnymi odsetkami i dyskontem, odpowiednio emitowanych lub zaciągniętych do równowartości kwoty ubytku w wykonanych dochodach jednostki samorządu terytorialnego będącego skutkiem wystąpienia COVID-19	0,00	0,00	0,00	0,00	0,00	0,00	0,00	0,00	0,00
10.11	Wydatki bieżące podlegające ustawowemu wyłączeniu z limitu spłaty zobowiązań	0,00	0,00	0,00	0,00	0,00	0,00	0,00	0,00	0,00
11	Dane dotyczące emitowanych obligacji przychodowych	x	x	x	x	x	x	x	x	x
11.1	Środki z przedsięwzięcia gromadzone na rachunku bankowym, w tym:	0,00	0,00	0,00	0,00	0,00	0,00	0,00	0,00	0,00
11.1.1	środki na zaspokojenie roszczeń obligatariuszy	0,00	0,00	0,00	0,00	0,00	0,00	0,00	0,00	0,00
11.2	Wydatki bieżące z tytułu świadczenia emitenta należnego obligatariuszom, nieuwzględniane w limicie spłaty zobowiązań	0,00	0,00	0,00	0,00	0,00	0,00	0,00	0,00	0,00
12	Stopień niezachowania relacji określonych w art. 242-244 w przypadku określonym w ... ustawie	x	x	x	x	x	x	x	x	x
12.1	Stopień niezachowania relacji zrównoważenia wydatków bieżących, o której mowa w poz. 7.2.	0,00	0,00	0,00	0,00	0,00	0,00	0,00	0,00	0,00
12.2	Stopień niezachowania wskaźnika spłaty zobowiązań, o którym mowa w poz. 8.4.	0,00%	0,00%	0,00%	0,00%	0,00%	0,00%	0,00%	0,00%	0,00%
12.3	Stopień niezachowania wskaźnika spłaty zobowiązań, o którym mowa w poz. 8.4.1.	0,00%	0,00%	0,00%	0,00%	0,00%	0,00%	0,00%	0,00%	0,00%

Załącznik nr 2 do Uchwały Nr z dnia

Wieloletnia Prognoza Finansowa (WPF), której obowiązek sporządzenia wprowadzony został przepisami Ustawy o finansach publicznych z 27 sierpnia 2009 roku (Ustawa), jest instrumentem nowoczesnego zarządzania finansami publicznymi. Wieloletnia prognoza finansowa sporządzana jest w celu przeprowadzenia oceny sytuacji finansowej jednostki samorządu terytorialnego przez organy JST, jej mieszkańców, instytucje finansowe, organy nadzoru oraz wszystkich pozostałych zainteresowanych. Tworzenie projekcji dochodów i wydatków budżetowych obrazujących sytuację finansową Jednostki Samorządu Terytorialnego w przyszłych latach pozwala na dokonanie analizy możliwości inwestycyjnych JST oraz ocenę jej zdolności kredytowej.

Wieloletnia Prognoza Finansowa Gminy Świeszyno przygotowana została na lata 2022 – 2030. Długość okresu objętego prognozą wynika z art. 227 ust. 2 Ustawy z dnia 27 sierpnia 2009 roku o finansach publicznych. Z brzmienia przepisu wynika, że prognozę należy sporządzić na okres, na który zaciągnięto oraz planuje się zaciągnąć zobowiązania. Ostatni rok spłaty planowanych do zaciągnięcia przez Gminę zobowiązań przypada na rok 2030.

Wartości przyjęte w *WPF* i *Uchwale budżetowej* powinny być zgodne, co najmniej w zakresie wyniku budżetu i związanych z nimi kwot przychodów i rozchodów oraz długu.

Część obowiązująca *Wieloletniej Prognozy Finansowej* na 2022 rok i lata następne spełnia wymogi ustawy o finansach publicznych z dnia 27 sierpnia 2009 roku. *WPF* stanowi załącznik Nr 1 do Uchwały.

Zgodnie z *Ustawą* podstawowe elementy prognozy finansowej to dochody i wydatki w podziale na bieżące i majątkowe oraz wynik budżetu. Przedstawia się również informacje o przeznaczeniu nadwyżki bądź sposobie sfinansowania deficytu budżetowego. Kolejnymi prognozowanymi elementami są przychody i rozchody budżetu uwzględniające dług zaciągnięty oraz planowany do zaciągnięcia. Ostatnią prognozowaną pozycją jest kwota długu, w tym relacja zadłużenia opisana w art. 243 *Ustawy* oraz sposób sfinansowania spłaty zadłużenia.

Głównym celem WPF jest opracowanie realistycznej prognozy, która jest wykorzystywana do zarządzania i oceny zdolności kredytowej, a w konsekwencji – do określenia potencjału inwestycyjnego oraz programowania podstawowych wielkości przyszłych budżetów. Zachowanie podstawowej zasady jawności i przejrzystości finansów publicznych wymaga między innymi jasnego określenia i upublicznienia przesłanek i założeń polityki finansowej i ich przewidywanych skutków.

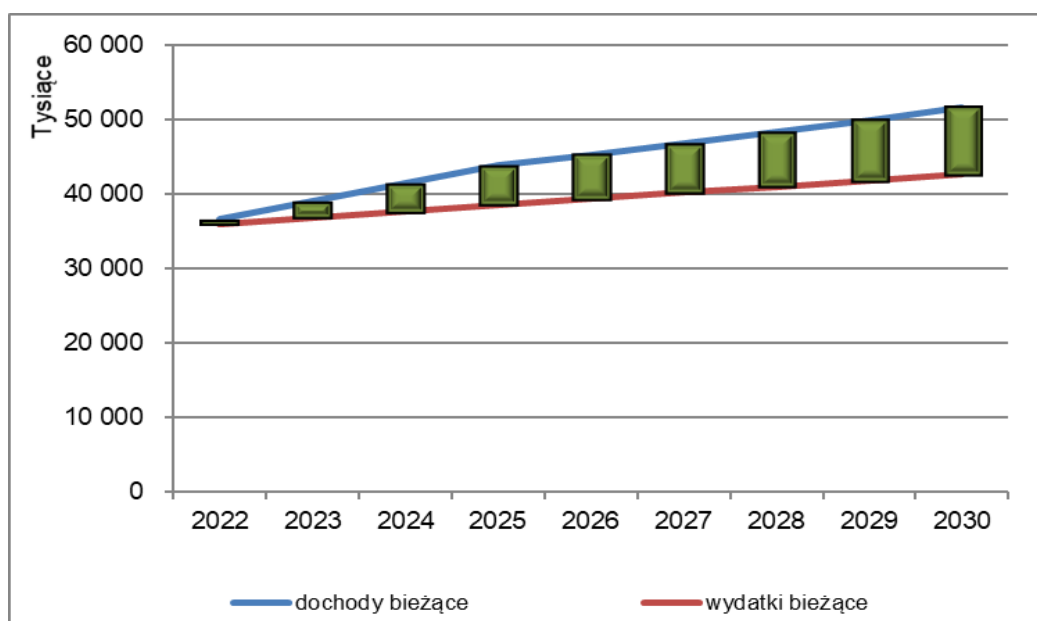
Przygotowanie wieloletniej prognozy finansowej umożliwia weryfikację długookresowej stabilności finansowej jednostki samorządu terytorialnego. Pod pojęciem stabilności należy rozumieć zdolność do obsługi zobowiązań i utrzymania płynności finansowej w długiej

perspektywie. Z założenia *WPF* jest dokumentem **strategicznym i priorytetowym** służącym wytyczaniu kierunków rozwoju jednostki samorządu terytorialnego, poprzez długoplanowe ujęcie potrzeb i możliwości samorządów. Pomimo trudności, jakie wiążą się z przewidywaniem sytuacji finansowej samorządów terytorialnych w perspektywie wieloletniej, planowanie wieloletnie umożliwia kompleksową ocenę kondycji finansowej samorządu w dłuższej perspektywie. Poprzez prezentowanie w przejrzysty i jasny sposób następstw budżetowych obecnie podejmowanych decyzji, **planowanie wieloletnie pomaga ujawniać potencjalne problemy finansowe, z jakimi mogą być skonfrontowane budżety konstruowane w latach następnych.**

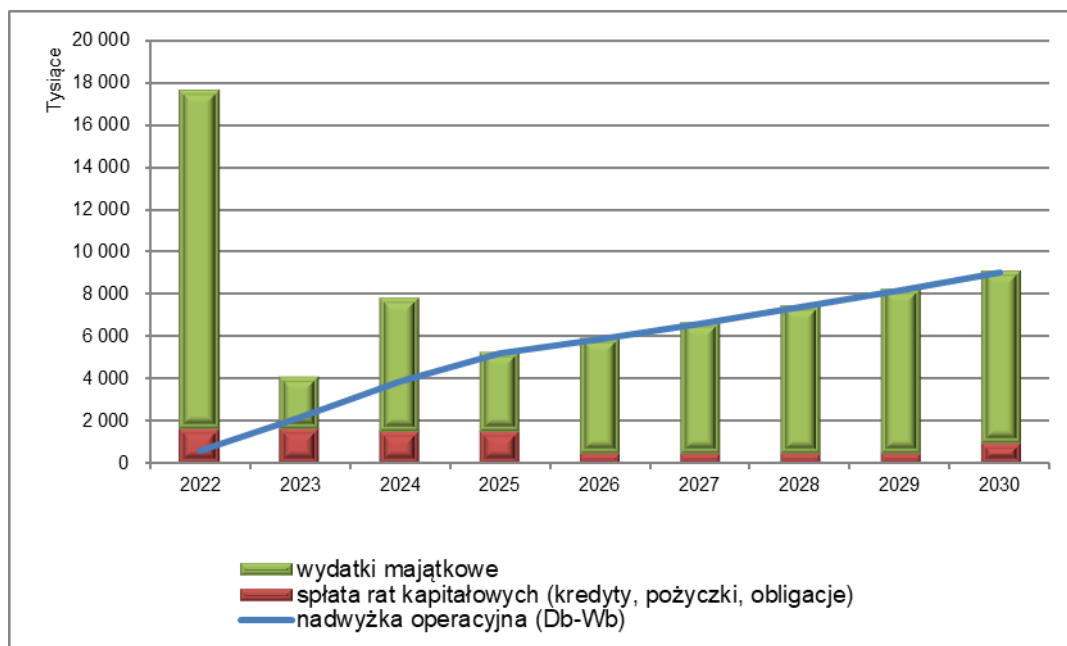
Na podstawie danych historycznych oraz posiadanej wiedzy co do przyszłych prognoz finansowych, opracowano założenia odnośnie kształtowania się poszczególnych kategorii dochodów i wydatków budżetowych w kolejnych latach, w efekcie czego można policzyć wartość tzw. nadwyżki operacyjnej.

Nadwyżka operacyjna to część budżetu gminy, która powinna co najmniej wystarczyć na obsługę długu z tytułu zaciągniętych kredytów/pożyczek oraz wyemitowanych obligacji. Pozostała część może być wykorzystana na finansowanie inwestycji. Malejąca nadwyżka operacyjna ogranicza możliwości zadłużeniowe, wpływając na poziom wydatków majątkowych.

Wartość nadwyżki operacyjnej jest jednym z podstawowych mierników kondycji finansowej gminy, im wielkości te są większe, tym lepsza jest jej sytuacja finansowa.



W 2022 roku planowana nadwyżka operacyjna wyniesie 571.895,76 zł, natomiast koszty obsługi długu wraz z odsetkami 1.837.498,57 zł.



Celem podejmowanych działań gminy jest wypracowanie nadwyżki operacyjnej w takiej wysokości, która pozwalałaby na obsługę zadłużenia. W 2022 r. roku ze względu na spadek dochodów z tytułu udziałów w podatku PIT planowany wynik operacyjny uległ znacznemu obniżeniu. Z tego też powodu maksymalnie ograniczono wzrost wydatków bieżących w stosunku do planu w roku 2021. Z reguły wydatki bieżące rosną szybciej niż dochody bieżące, przy jednoczesnym słabym tempie wzrostu dochodów bieżących wielkość nadwyżki operacyjnej będzie trudna do wypracowania na oczekiwanym poziomie.

Realizacja inwestycji gminnych, w wyniku których powstaną nowe obiekty komunalne również wygenerują wzrost wydatków bieżących w przyszłości.

Dużym wyzwaniem dla wydatków budżetu 2022 r. będą rosnące ceny towarów i usług związane z wysoką inflacją, która zgodnie z zapowiedziami NBP będzie się utrzymywać. Przepisy ustawy o zamówieniach publicznych zawierają klauzule waloryzacyjne, przewidujące zmiany umów w przypadku wystąpienia okoliczności których zamawiający działając z należytą starannością nie mógł przewidzieć. Gwałtowny, znaczny i niespodziewany przez uczestników rynku skok cen może być uznany za anomalię. Jeżeli uniemożliwia ona realizację zamówienia na warunkach określonych w ofercie, można ją uznać za nieprzewidzianą okoliczność, zgodnie z którą wykonawcy mogą występować o zmiany umów. Realizacja zarówno inwestycji jak i bieżących zadań może okazać się droższa niż założono w projekcie budżetu na 2022 r.

Utrzymanie wydatków bieżących na najniższym możliwym wzroście w kolejnych latach prognozy pozwoli na spłatę zobowiązań i większe możliwości inwestycyjne.

Rok budżetowy 2022 jest obciążony wysokim poziomem nieprzewidywalności planowania po stronie wydatkowej spowodowany rosnącymi cenami towarów, usług, paliw, gazu, wzrost stóp procentowych. Biorąc pod uwagę te zagrożenia, na rok budżetowy 2022 nie zaplanowano zadłużenia, koszty obsługi długu obciążają bowiem wydatki bieżące budżetu, co z kolei obniżyłoby dodatkowo wynik operacyjny, a w konsekwencji wpłynęłoby na spełnienie wskaźnika zadłużenia gminy. Ze względu na wysoką inflację RPP podniosła już dwukrotnie stopy procentowe i zapowiadane są kolejne podwyżki stóp procentowych w celu zahamowania inflacji.

ZAŁOŻENIA DO PROGNOZY DOCHODÓW I WYDATKÓW

Długi czas prognozowania zwiększa ryzyko niewłaściwego oszacowania wartości przyjętych w prognozie w odniesieniu do faktycznie uzyskanych. Zwracając uwagę na kroczący charakter prognozy, która corocznie będzie nowelizowana przyjęto następujące założenia:

- dla roku 2022 przyjęto wartości wynikające z **projektu budżetu na 2022 r.**;
- dla lat 2023-2030 przyjęto sposób prognozowania, poprzez indeksację o przyjęte wskaźniki oraz korekty merytoryczne;

Dla prognozy w latach 2023-2030 przyjęto średnio 4% wzrost dochodów bieżących oraz 2% wzrost wydatków bieżących, co było konieczne dla zapewnienia art. 242 i 243 ustawy o finansach publicznych. W celu obliczenia nominalnej wielkości zarówno dochodów bieżących jak i wydatków bieżących w kolejnych latach prognozy, jako podstawę do projekcji poszczególnych pozycji budżetu, przyjęto wartość planu budżetu na rok 2022 i dla kolejnych lat wielkości te indeksowano o założone wielkości.

Dochody budżetu w latach 2022–2030 z podziałem na dochody bieżące i dochody majątkowe wykazane zostały w pozycji 1 *załącznika Nr 1 WPF*. Głównymi źródłami dochodów bieżących (własnych gminy), mającymi najistotniejszy wpływ na gospodarkę finansową Gminy, są: udziały w podatku dochodowym od osób fizycznych, dochody podatkowe oraz wpływy z usług i opłat.

Dochodami najbardziej odzwierciedlającymi koniunkturę gospodarczą i politykę podatkową państwa są dochody z podatków bezpośrednich: PIT – podatek dochodowy od osób fizycznych. Poziom wpływów z tego tytułu zaplanowano w oparciu o plan ustalony przez Ministra Finansów na 2022 r., a następnie założono wzrost średnio o 3% w kolejnych latach budżetowych.

Dochody podatkowe, których głównym źródłem jest podatek od nieruchomości, w latach 2023-2030 ustalono na poziomie roku 2022, a następnie skorygowano o wzrost z tytułu nowych nieruchomości przyjętych do użytkowania, zmiany w zakresie opodatkowania nieruchomości oraz o zmiany stawek podatkowych.

Dotacje i subwencje utrzymują się od kilku lat na porównywalnym poziomie, dlatego przyjęto 2% wzrost w latach 2023-2030.

Dochody z tytułu sprzedaży majątku przyjęto w roku 2023 w wysokości 700.000,00 zł. W związku ze wzrostem popytu na działki budowlane na terenie gminy Świeszyno planuje się sprzedaż działek zlokalizowanych w kompleksie 21 działek w miejscowości Niedalino. Szacowana średnia cena sprzedaży jednej działki wynosi około 80.000,00 zł. Zakładana sprzedaż w 2023 roku przynajmniej połowy z 21 działek, średnia powierzchnia działki wynosi 1000 m². W latach 2024-2030 dochody ze sprzedaży mienia zaplanowano na poziomie 100.000,00 zł, zapewniając ich realne wykonanie. Obsługa długu oraz konieczność zachowania wskaźnika zadłużenia wymusza dwa warianty: wypracowanie nadwyżki operacyjnej lub uzyskanie dochodów ze sprzedaży majątku pozwalających na obsługę długu. Dlatego gmina w swoich planach inwestycyjnych uwzględniła przedsięwzięcie polegające na uzbrojeniu terenów w sieci wodno-kanalizacyjne, co w przyszłości pozwoli na zwiększenie wpływów ze sprzedaży nieruchomości i możliwości inwestycyjnych.

Wydatki w latach 2022–2030, z wyszczególnieniem wydatków bieżących oraz wydatków majątkowych, wykazane zostały w pozycji 2 *Załącznika Nr 1 WPF*.

W prognozie finansowej uwzględniono wzrost wydatków bieżących o 2%. Zważając na tempo wzrostu wydatków bieżących, ze względu na uwarunkowania gospodarcze, utrzymanie wydatków bieżących na takim poziomie może być trudne. Przyjęto założenie, że ewentualne zwiększanie wydatków bieżących będzie uzależnione od poziomu wpływów dochodów bieżących.

Wydatki majątkowe uzależniono od możliwości zadłużeniowych Gminy, przyjmując założenia:

- łączny poziom wydatków majątkowych nie może przekraczać kwoty wynikającej z analizy zdolności kredytowej, zapewniającej zachowanie wskaźnika zadłużenia,
- skorelowanie poziomu wydatków majątkowych z prognozowanymi dochodami majątkowymi, nadwyżką operacyjną oraz możliwościami zadłużenia.

PRZYCHODY, ROZCHODY I OBSŁUGA DŁUGU

Wynik budżetu w latach 2022–2030 wykazany w pozycji 3 *Załącznika Nr 1 WPF*, został obliczony jako różnica między dochodami ogółem i wydatkami ogółem.

Przychody budżetu wykazane zostały w pozycji 4 *Załącznika Nr 1 WPF*. Przychody w roku 2022 obejmują planowaną nadwyżkę budżetu z lat ubiegłych z przeznaczeniem na pokrycie deficytu budżetu. Planowana nadwyżka obejmuje również niewykorzystane środki pieniężne na rachunku bieżącym budżetu, wynikające z rozliczenia dochodów i wydatków nimi finansowanych związanych ze szczególnymi zasadami wykonywania budżetu określonymi

w odrębnych ustawach w kwocie 944.414,40 zł. Ponadto zaplanowano wolne środki na spłatę długu i pokrycie deficytu budżetu. Na 2024 r. zaplanowano zadłużenie w wysokości 3.000.000,00- zł na pokrycie deficytu budżetu i spłatę zaciągniętych zobowiązań. Prognozowane nadwyżki budżetu w latach 2023 i 2025-2030 przeznaczono na spłatę zaciągniętych zobowiązań.

Wyszczególnienie	2022	2023	2024
Przychody budżetu	11 573 229,79	0,00	3 000 000,00
Kredyty, pożyczki, emisja papierów wartościowych, w tym:	0,00	0,00	3 000 000,00
na pokrycie deficytu budżetu	0,00	0,00	1 479 298,52
Nadwyżka budżetowa z lat ubiegłych, w tym:	7 608 879,12	0,00	0,00
na pokrycie deficytu budżetu	7 608 879,12	0,00	0,00
Wolne środki, o których mowa w art. 217 ust. 2 pkt 6 ustawy, w tym:	3 964 350,67	0,00	0,00
na pokrycie deficytu budżetu	2 306 852,10	0,00	0,00

Rozchody budżetu wykazane zostały w pozycji 5 *Załącznika Nr 1 WPF*. Rozchody w latach 2022–2030 obejmują spłaty zaciągniętych pożyczek i wyemitowanych obligacji komunalnych oraz planowane spłaty przyszłych zobowiązań.

Rok	Rozchody budżetu
2022	1 657 498,57
2023	1 651 453,17
2024	1 520 701,48
2025	1 500 000,00
2026	500 000,00
2027	500 000,00
2028	500 000,00
2029	500 000,00
2030	1 000 000,00

Dług publiczny wykazany został w pozycji 6 *załącznika Nr 1 WPF*. Dług Gminy w latach 2022 – 2030 został obliczony jako saldo końcowe długu roku poprzedniego powiększone o przychody z tytułu planowanych emisji obligacji oraz pomniejszone o rozchody z tytułu spłaty pożyczek i wykupu obligacji. W latach 2022-2025 planowana jest spłata długu od wyemitowanych obligacji, natomiast spłata ostatnich rat zaciągniętych pożyczek zakończy się w 2024 r. (poz. 10.6 WPF). Na lata 2026-2030 zaplanowano spłatę zadłużenia od emisji obligacji planowanych na 2024 rok. Zadłużenie i obciążenie budżetu z tytułu spłaty zadłużenia przedstawia się w kolejnych latach budżetowych następująco:

Rok	Planowane zadłużenie	Kwota długu na koniec roku	Obciążenie roczne budżetu z tytułu spłaty zadłużenia z odsetkami
2022		4 672 154,65	1 837 498,57
2023		3 020 701,48	1 781 453,17
2024	3 000 000,00	4 500 000,00	1 620 701,48
2025		3 000 000,00	1 678 400,00
2026		2 500 000,00	628 400,00
2027		2 000 000,00	607 000,00
2028		1 500 000,00	585 600,00
2029		1 000 000,00	564 200,00
2030		0,00	1 042 800,00

Planowane do zaciągnięcia zobowiązania w 2024 r. wynikają z konieczności spłaty zaciągniętych pożyczek i wyemitowanych obligacji oraz pokrycia planowanego deficytu budżetu.

Zgodnie z ustawą z dnia 14 grudnia 2018 r. o zmianie ustawy o finansach publicznych oraz niektórych innych ustaw (Dz. U. 2018 poz. 2500), od 2020 r. obowiązuje nowy wskaźnik zadłużenia. Ustalana na lata 2020-2025 relacja łącznej kwoty przypadających w danym roku budżetowym spłat i wykupów określonych w art. 243 ust. 1 ustawy o finansach publicznych, do planowanych dochodów bieżących budżetu nie może przekroczyć średniej arytmetycznej z obliczonych dla ostatnich trzech lat relacji dochodów bieżących powiększonych o dochody ze sprzedaży majątku oraz pomniejszonych o wydatki bieżące do dochodów bieżących budżetu. Przy obliczaniu relacji stosuje się następujące założenia:

- dochody bieżące budżetu, do których odnoszona jest łączna kwota spłat i wykupów oraz kwota dochodów bieżących pomniejszonych o wydatki bieżące, podlegają pomniejszeniu o dotacje i środki przeznaczone na cele bieżące;
- dochody bieżące budżetu pomniejszane o wydatki bieżące podlegają pomniejszeniu o dotacje i środki o charakterze bieżącym na realizację programu, projektu lub zadania finansowanego z udziałem środków, o których mowa w art. 5 ust. 1 pkt 2;
- wydatki bieżące budżetu podlegają pomniejszeniu o wydatki bieżące na realizację programu, projektu lub zadania finansowanego z udziałem środków, o których mowa w art. 5 ust. 1 pkt 2;

Z kolei od 2026 r. przy obliczaniu wskaźnika zadłużenia będą obowiązywać następujące założenia:

- wydłużenie okresu, na podstawie którego liczona jest średnia nadwyżka operacyjna do 7 lat,
- wyłączenie z licznika prawej strony dochodów majątkowych ze sprzedaży majątku,
- wyłączenie wydatków na obsługę długu z wydatków bieżących (prawa strona wzoru)

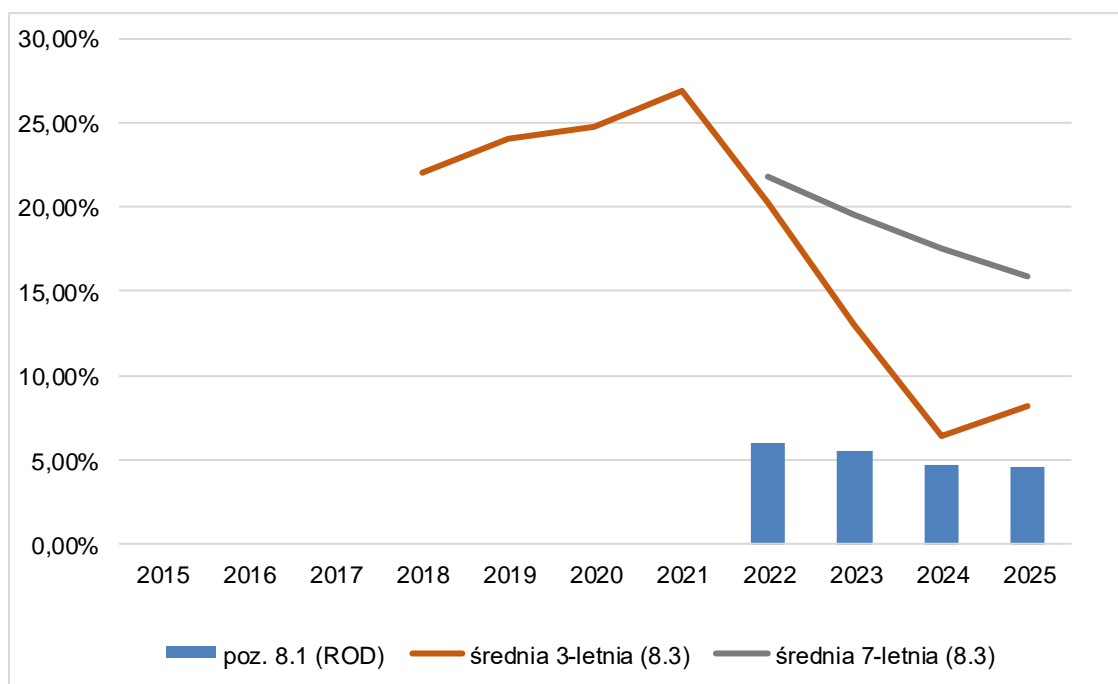
Na podstawie art. 9 ust. 1 ustawy z dnia 14 grudnia 2018 r. o zmianie ustawy o finansach publicznych oraz niektórych innych ustaw (Dz. U. z 2018 r. poz. 2500 z późn. zm.), ustalana na lata 2022-2025 relacja łącznej kwoty przypadających w danym roku budżetowym spłat i wykupów określonych w art. 243 ust. 1 ustawy zmienianej w art. 1, w brzmieniu nadanym niniejszą ustawą, do planowanych dochodów bieżących budżetu nie może przekroczyć średniej arytmetycznej z obliczonych dla ostatnich trzech albo siedmiu lat relacji dochodów bieżących powiększonych o dochody ze sprzedaży majątku oraz pomniejszonych o wydatki bieżące do dochodów bieżących budżetu. **Wyboru długości okresu stosowanego do wyliczenia relacji dokonuje organ wykonawczy jednostki samorządu terytorialnego do dnia 31 grudnia 2021 r. i informuje o wyborze właściwą regionalną izbę obrachunkową oraz organ stanowiący tej jednostki.**

Gmina skłania się do przyjęcia wariantu siedmioletniego dotyczącego długości okresu stosowanego do wyliczenia relacji określonej w art. 243 ust. 1 ustawy o finansach publicznych. Biorąc pod uwagę zmiany ustawowe po stronie dochodowej oraz zagrożenia po stronie wydatkowej budżetu w przyszłych latach, przyjęcie wariantu 7-letniego do obliczenia relacji wpłynie na podwyższenie wskaźnika i zwiększenie możliwości zadłużenia. Poniżej przedstawiono porównanie relacji spełnienia wskaźnika w okresie 3-letnim i w okresie 7-letnim.

Rok prognozy	Relacja z art. 243 uofp wg średniej 3-letniej			Spełnienie relacji z art. 243 (wg średniej 3-letniej)	
	poz. 8.1	poz. 8.3	poz. 8.3.1	poz. 8.3	poz. 8.3.1
2022	6,04%	20,28%	24,79%	14,24%	18,75%
2023	5,46%	13,00%	17,51%	7,54%	12,05%
2024	4,65%	6,40%	10,90%	1,75%	6,25%
2025	4,52%	8,23%	8,23%	3,71%	3,71%

Rok prognozy	Relacja z art. 243 uofp wg średniej 7-letniej			Spełnienie relacji z art. 243 (wg średniej 7-letniej)	
	poz. 8.1	poz. 8.3	poz. 8.3.1	poz. 8.3	poz. 8.3.1
2022	6,04%	21,83%	23,76%	15,79%	17,72%
2023	5,46%	19,53%	21,46%	14,07%	16,00%
2024	4,65%	17,49%	19,42%	12,84%	14,77%
2025	4,52%	15,92%	17,85%	11,40%	13,33%

Rok prognozy	Porównanie wariantów (średnia 7-letnia minus średnia 3-letnia)	
	poz. 8.3	poz. 8.3.1
2022	1,55%	-1,03%
2023	6,53%	3,95%
2024	11,09%	8,52%
2025	7,69%	9,62%



Indywidualny wskaźnik dopuszczalnego zadłużenia gminy na lata 2022-2030 spełnia wymogi określone w art. 242 i 243 ust.1 ustawy o finansach publicznych.

